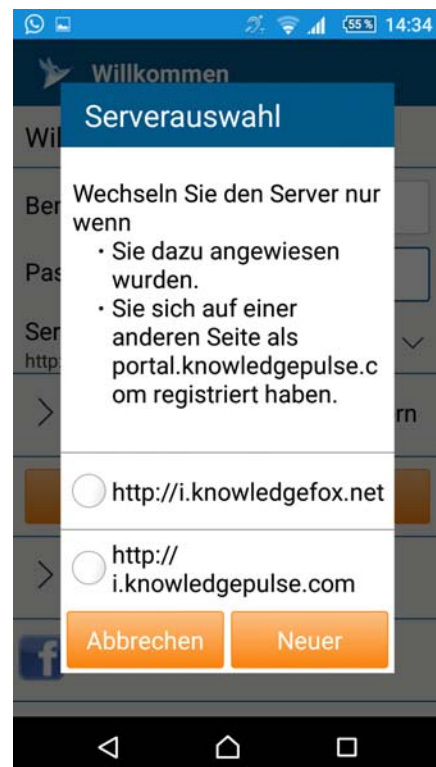


## Knowledge-Fox Installationsanweisung Android u. iPhone

- ① Im Google-Play oder App-Store die App „knowledgefox“ installieren und „Öffnen“ klicken.



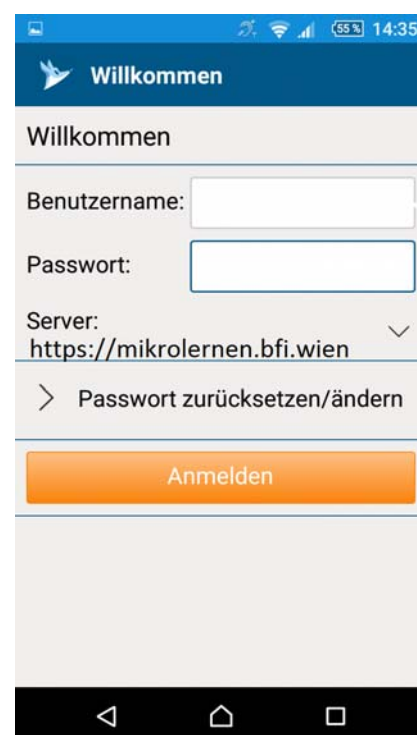
- ② Neuen Server „Neuer“ auswählen.



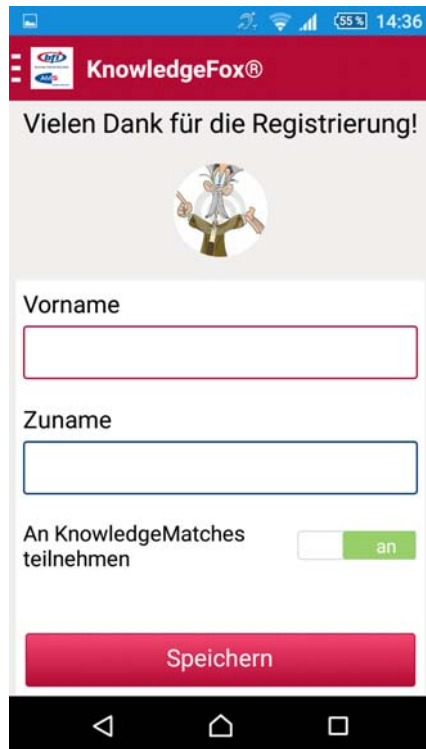
- ③ mikrolernen.bfi.wien eingeben und bestätigen



- ④ Benutzername: Ihre E-Mail-Adresse (die sie uns bekannt gegeben haben)  
Passwort: bfiwien



⑤ Knowledgefox App öffnet Teilnahme. Zum Matches aktivieren Vor- und Zuname eingeben.



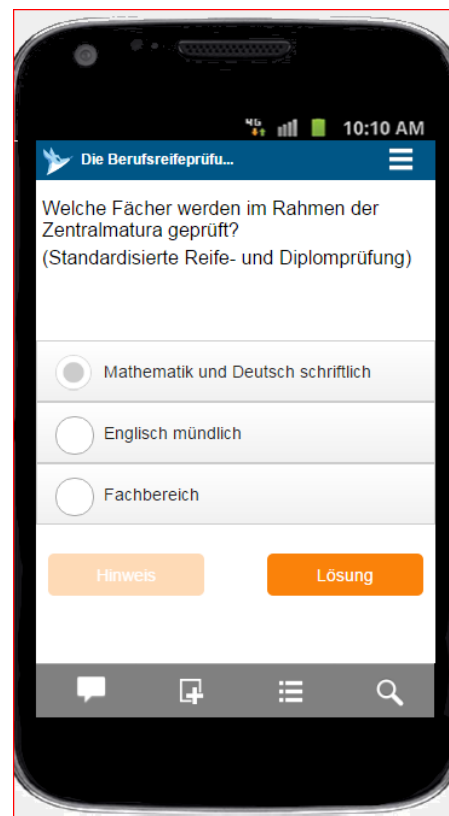
⑥ Nun klicken Sie auf das Bild „Die Berufsreifeprüfung am BFI Wien“ dann auf „Kurs herunterladen“ oder „Zum Kurs“



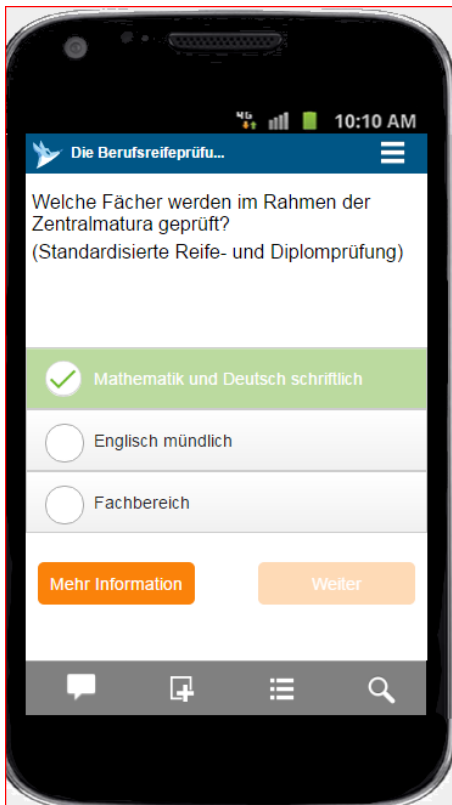
⑦ Klicken Sie auf Kurs (Lektion oder Match) starten.



⑧ Klicken Sie die richtigen Antwortkästchen an und dann auf Lösung.



⑨ Richtige Antworten werden grün hinterlegt.



⑩ Zusammenfassung:

1. Wählen Sie den Kurs aus.
2. Entscheiden Sie sich zwischen **Lernen** oder **Matchen** (mit einem anderen Teilnehmer).
3. Beginnen Sie mit den Fragen.
4. Nicht richtig beantwortete Fragen werden wieder gereiht.
5. Erfolgsquote von 100% erreichen Sie, wenn alle Fragen richtig beantwortet sind.
6. Falls Sie Unstimmigkeiten feststellen, können Sie jederzeit Feedback geben.

Die Teilnahme bei Knowledgefox ist auf freiwilliger Basis, nehmen Sie es in Anspruch, es hilft Ihnen ihr Wissen zu festigen.

Das BRP-Quiz soll spielerisch dabei unterstützen, die Organisation der BRP besser zu verstehen.

In manchen Fächern werden in Zukunft auch Knowledgefox-Kurse erstellt um Lehrinhalte über Knowledgefox zu vermittelt bzw. diese abzufragen.

**VIEL ERFOLG BEIM BRP-QUIZ  
UND KOMMENDEN KNOWLEDGEFOX  
KURSEN!**