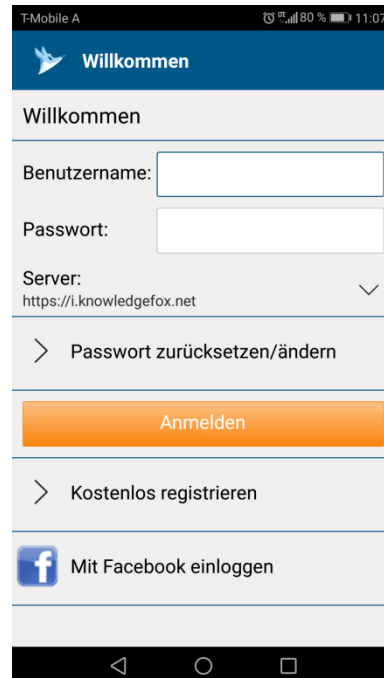


# Knowledge-Fox Installationsanweisung Android u. iPhone

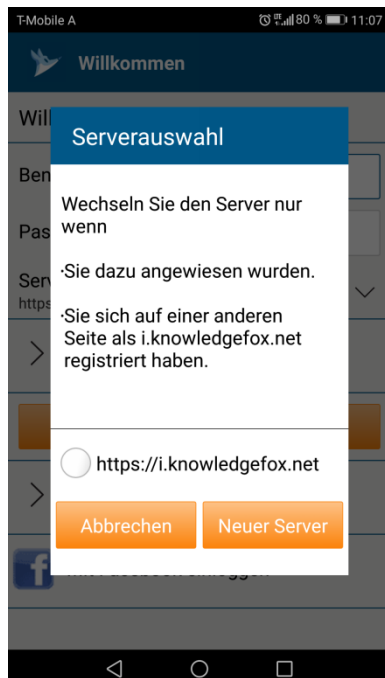
## 1. Im Google-Play Store oder App-Store die App „KnowledgeFox“ installieren



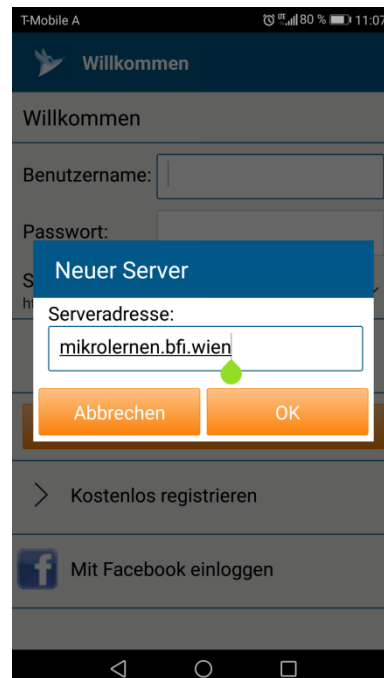
## 2. App Öffnen und auf “Server” klicken



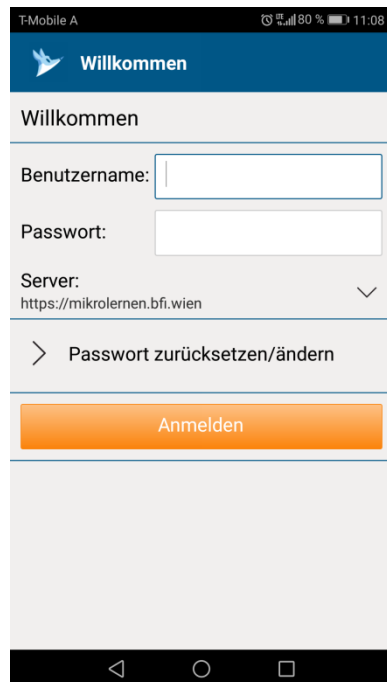
## 3. Auf “Neuer Server” klicken



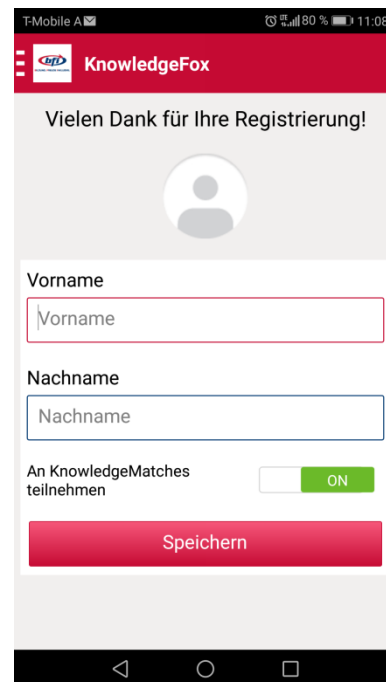
## 4. mikrolernen.bfi.wien eingeben



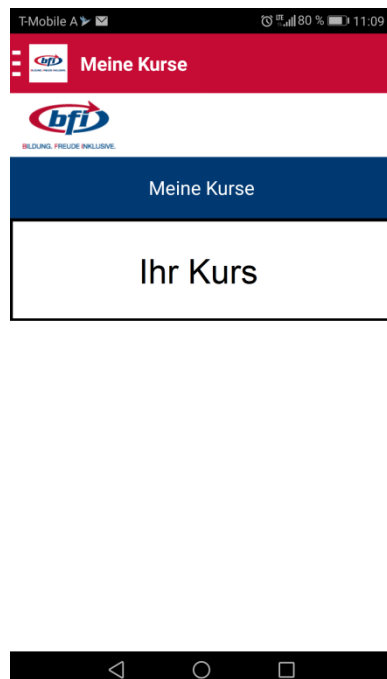
**5. Benutzername: Ihre Email-Adresse  
(die Sie uns bekanntgegeben haben)  
Passwort: bfiwien**



**6. Vor- und Nachname eingeben**



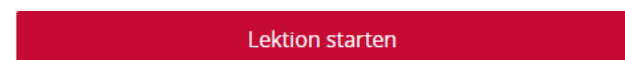
**7. Unter „Meine Kurse“ finden Sie die für  
Sie freigeschalteten Inhalte. Nachdem Sie  
den Kurs heruntergeladen haben, können  
Sie mit der App offline lernen.**



**8. Klicken Sie auf**



**9. Klicken Sie auf**



**Klicken Sie die richtigen Antwortkästchen  
an und dann auf Lösung.**

**Multiple-Choice**

**Single-Choice**

- 1. Richtige Antworten werden grün hinterlegt.**
- 2. Nicht richtig beantwortete Fragen werden wieder gereiht.**
- 3. Erfolgsquote von 100% erreichen Sie, wenn alle Fragen richtig beantwortet sind.**
- 4. Falls Sie Unstimmigkeiten feststellen, können Sie jederzeit Feedback geben.**